

PARK-PÄSSE

3 Tage	pro Erwachsener	\$25.00
JÄHRLICH	pro Erwachsener	\$32.50
NT JAHRES-FAHRZEUG	- Einwohner (NT)	\$65.00

PARK ÖFFNUNGSZEITEN

MONAT	ÖFFNET	SCHLIESST
Dez, Jan, Feb	5.00 Uhr	21.00 Uhr
März	5.30 Uhr	20.30 Uhr
April	5.30 Uhr	20.00 Uhr
Mai	6.00 Uhr	19.30 Uhr
Juni, Juli	6.30 Uhr	19.30 Uhr
Aug	6.00 Uhr	19.30 Uhr
Sept	5.30 Uhr	19.30 Uhr
Okt	5.00 Uhr	20.00 Uhr
Nov	5.00 Uhr	20.30 Uhr

Der Park ist nachts geschlossen.

Zelten im Park ist nicht erlaubt.

Im Ayers Rock Resort gibt es eine Möglichkeit zum Zelten.

KULTURZENTRUM	7:00 Uhr - 18:00 Uhr
Informationsschalter	8:00 Uhr - 17:00 Uhr

RANGER-FÜHRUNG MALA WALK 8.00 Uhr

- Dauer 1.5-2 Stunden
- Treffpunkt auf dem Mala-Parkplatz

Kommerzielle Aktivitäten

Kommerzielle Aktivitäten jeglicher Art benötigen eine Genehmigung. Dies schließt ein: Medien, Touren, Filmen, Fotografie, Kunst und Geräusche-Aufnahmen. Bitte kontaktieren Sie den Angestellten für Genehmigungen: uluru.media@environment.gov.au; (08) 8956 1113.

Gemeinsam auf diesen Ort achten

Am 26. Oktober 1985 wurde die Eigentumsurkunde von Uluru und Kata Tjuta an die traditionellen Eigentümer, den Anangu, zurückgegeben, die das Land anschließend für 99 Jahre wieder an die Australische Bundesregierung verpachteten. Seitdem arbeiten Anangu gemeinsam mit dem Direktor der Nationalparkverwaltung. Während diesen Zeitraums wurde der Park zweimal in das Weltkulturerbe aufgenommen, als Natur- und Kulturdenkmal.

GENIEßEN SIE IHREN BESUCH RISIKOFREI Setzen Sie Ihr Leben nicht aufs Spiel



Funknotrufstellen, um die Ranger während der Parköffnungszeiten zu kontaktieren



Nehmen Sie für jede Stunde einen Liter Wasser mit und trinken sie regelmäßig kleine Schlucke



Tragen sie robuste, angemessene Schuhe



Tragen Sie Sonnenschutz, einen Hut mit festen Kinnband, ein T-shirt und Sonnencreme



Gefahr von Hitzschlag und Dehydratation - Bei heißem Wetter beenden Sie die Wanderung vor 11 Uhr



Berücksichtigen Sie Ihre Gesundheit und Kondition, wenn Sie sich für eine Aktivität entscheiden



Wenn Sie sich dazu entschieden haben, Uluru zu besteigen, versuchen Sie nicht, Gegenstände die verloren oder weggeweht wurden, zurückzuholen



Beachten Sie sämtliche Sicherheitsanweisungen, Hinweise und Warnschilder.

GENIEßEN SIE IHREN BESUCH UMWELTBEWUSST Helfen Sie uns den Park zu bewahren

Sie sind einer der vielen Besucher, die den Park jährlich aufsuchen.

Wenn Sie sich umweltbewusst verhalten, helfen Sie uns, diesen besonderen Platz für die Zukunft zu erhalten.

- Stören Sie nicht und entfernen sie keinen Sand, Steine, Pflanzen oder andere Dinge die hierher gehören.
- Nehmen Sie Ihren Abfall wieder mit.
- Bleiben Sie auf der Straße und Wanderwegen.
- Planen Sie Ihren Tag! **Toiletten** gibt es an folgenden Orten:
 - Kulturzentrum
 - Mala-PARKPLATZ
 - TalinguruNyakunyjaku
 - Kata Tjuta Sonnenuntergangsplatz



Laut dem Gesetz über Umweltschutz und Erhaltung der Biodiversität (EPBC Gesetz) können sofort fällige Geldbusen ausgestellt werden.

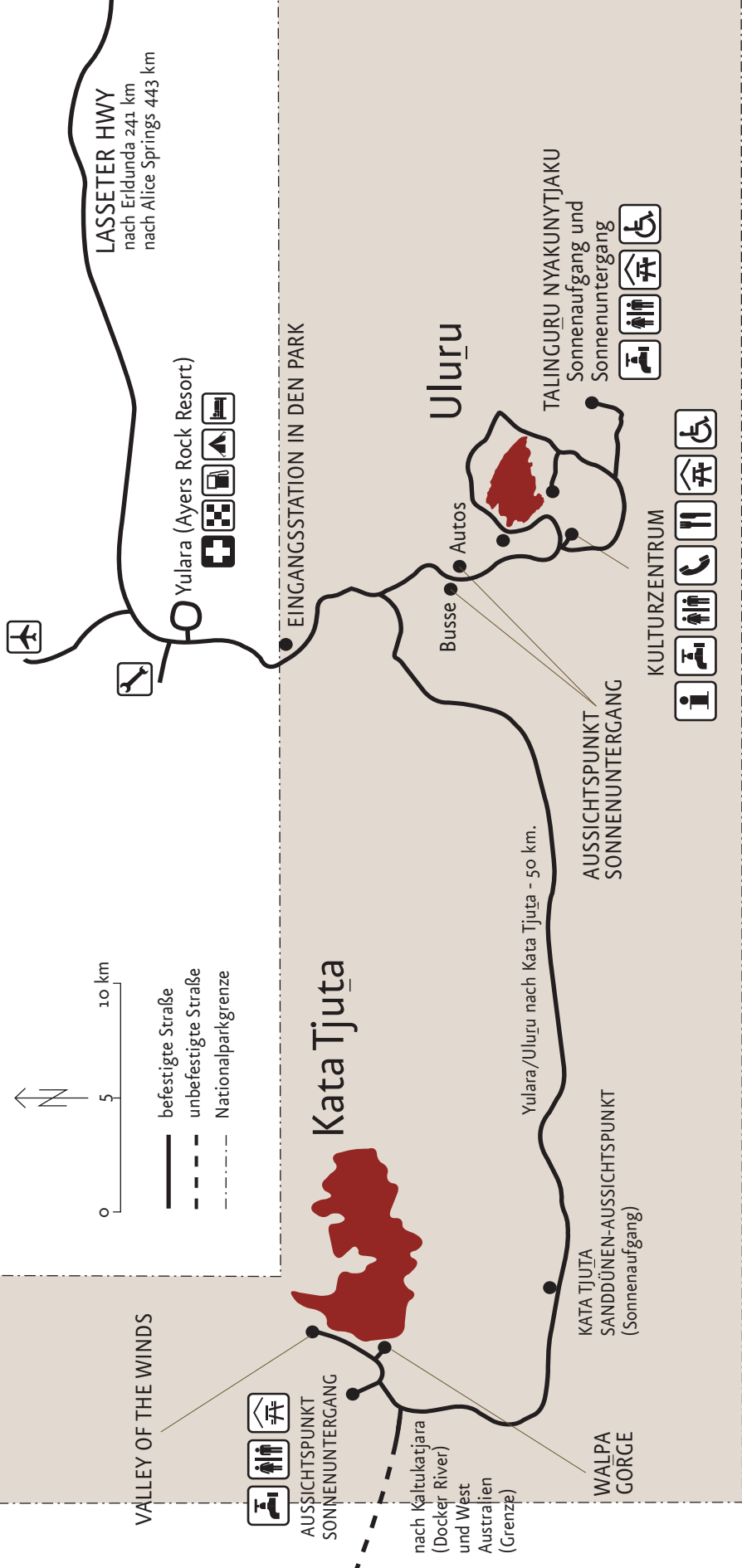
**Wir möchten, dass Sie Ihren
Besuch genießen und gesund
nach hause zurückkehren.**

Besuchen Sie ZUERST das
Kulturzentrum und holen Sie sich eine
BESUCHERBROSCHÜRE

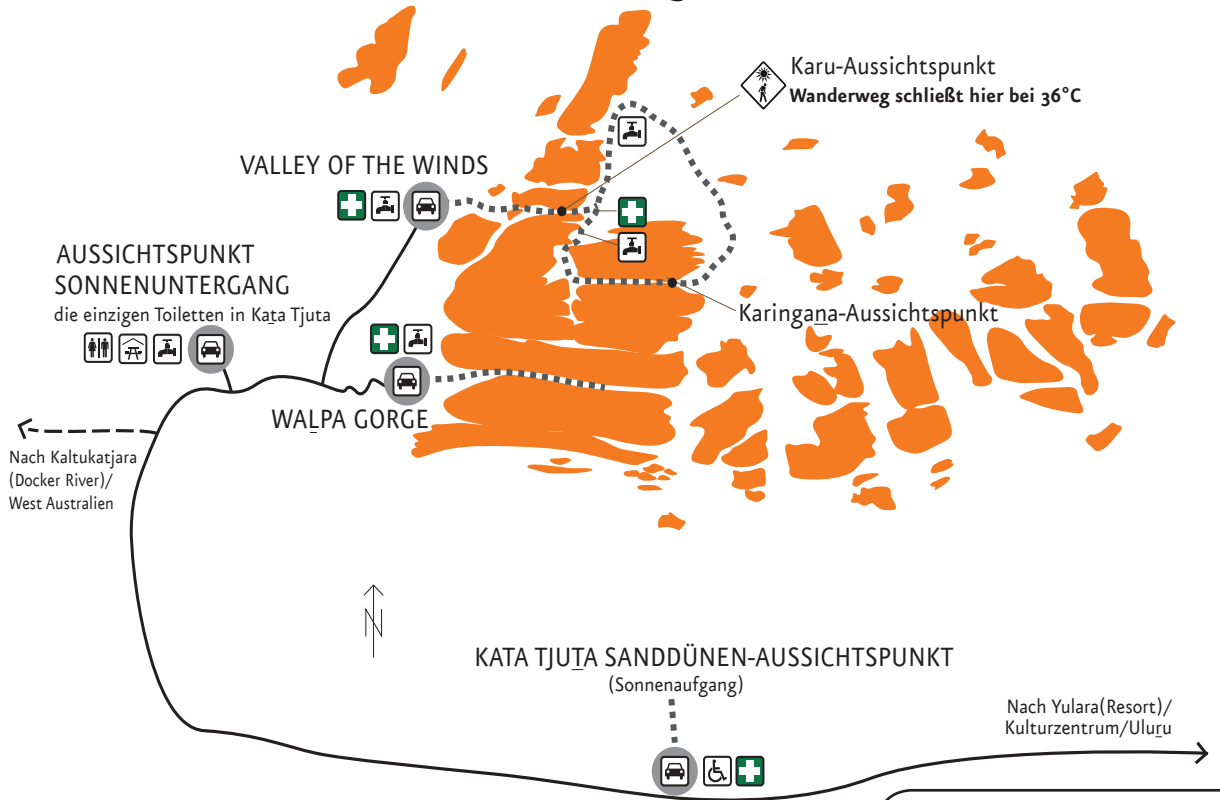
Palya!

Herzlich willkommen im Anangu-Land!

Uluru-Kata Tjuta Nationalpark



Kata Tjuta



IN NOTFALL

Nutzen Sie einen Funknotrufstelle, um einen Ranger während der Öffnungszeiten zu kontaktieren.

WÄHLEN SIE IHR ERLEBNIS

*Beliebt (aus einem Grund!)
**Wage etwas anderes

KATA TJUTA WANDERUNGEN - WARNUNG

Gefahr von Hitzschlag und Dehydratation. Diese lebensbedrohlichen Gefahren können sogar bei mildem Wetter auftreten. Der Weg ist steinig, uneben und isoliert.

Bringen Sie nicht Ihr Leben in Gefahr!

Trinken Sie Wasser, halten Sie sich kühl, laufen Sie sicher. Bei heißem Wetter beenden Sie die Wanderung vor 11 Uhr.

Zu Ihrer Sicherheit wird der Weg hinter dem Karu Lookout 11 Uhr geschlossen, wenn die Wettervorhersage oder die aktuelle Temperatur 36 Grad oder höher ist.

BEACHTEN SIE DIE PARKSCHLIESSUNGSZEITEN

Sie müssen Kata Tjuta 45 Minuten bevor der Park geschlossen wird, verlassen. Für Schließzeiten schauen Sie bitte auf die letzte Seite.

WAS MAN UNTERNEHMEN KANN

**Kata Tjuta Dune Viewing

Ein guter Platz für ein Picknick oder den Sonnenaufgang bzw. Sonnenuntergang zu beobachten. Der behindertengerecht angelegte Weg führt zu einem spektakulären 360-Grad-Blick.

*Kata Tjuta Sunset Viewing

Nutzen Sie die Picknickeinrichtungen und Toiletten vor und nach Ihrem Spaziergang. Eine schöne Aussicht auf Kata Tjuta beim Sonnenuntergang.

*Walpa Gorge Walk

Stufe 3 - moderat, 2.6 km hin und zurück, 1 Stunde

Valley of the Winds Walk

*Karu-Aussichtspunkt: Stufe 3 - moderat, 2.2 km hin und zurück, 1 Stunde

*Karingana-Aussichtspunkt: Stufe 4 - schwer, 5.4 km hin und zurück, 2.5 Stunden

**Die ganze Runde: Stufe 4 - schwer, 7.4 km, 4 Stunden

EIN ORT GROSSEN RESPEKTS

Kata Tjuta bedeutet 'viele Köpfe' in der Sprache der Einheimischen. Dieses Gebiet ist laut Tjukurpa und dem Gesetz der Anangu-Männer heilig. Jeder ist willkommen und ermuntert, diesen besonderen Ort zu erleben.

Uluru

Nach Yulara (Resort)/Kata Tjuta

Bus
Sonnenuntergang



DUNE WALK
Ein guter
Sonnenaufgangsort!

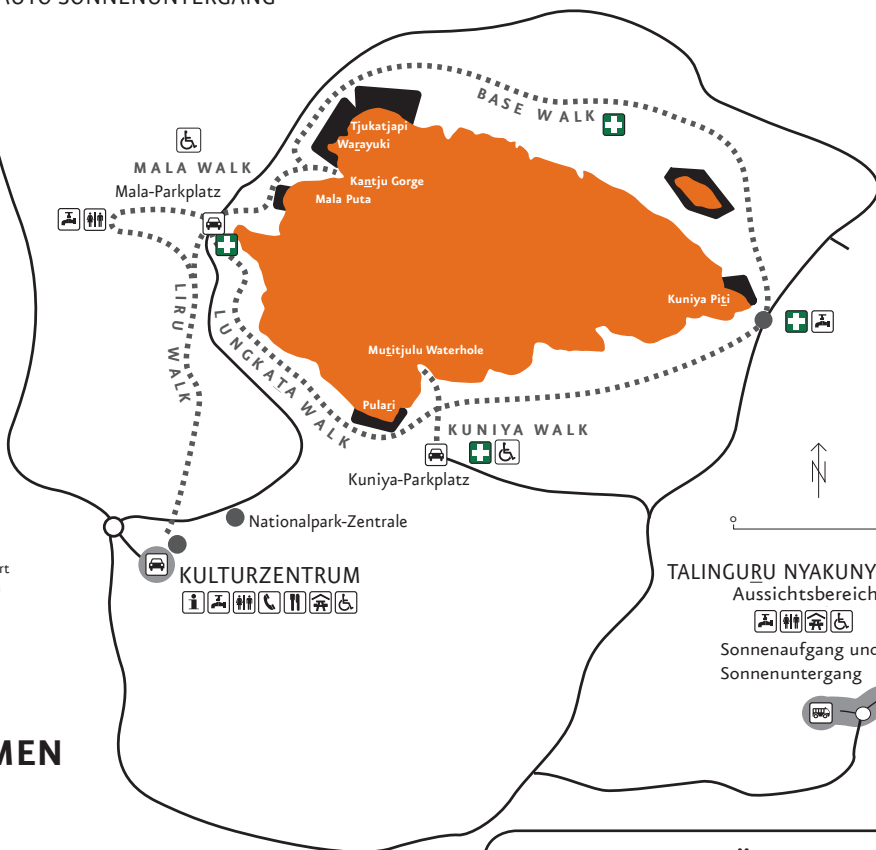
AUTO SONNENUNTERGANG

BITTE BEACHTEN SIE
dass der Bus-Parkplatz für
alle Fahrzeuge bis 16 Uhr
geöffnet ist.
Anschließend ist er nur für
Busse zum Beobachten des
Sonnenuntergangs reserviert.

LEGEND

- Toiletten
- Picknickbereich
- Trinkwasser
- Notrufstationen

- Wanderweg
- Befestigte Straße
- Unbefestigte Straße
- Kulturell sensibler Ort
(Nicht fotografieren
oder filmen)



TALINGURU NYAKUNYTJAKU
Aussichtsbereich

Sonnenaufgang und
Sonnenuntergang



WAS MAN UNTERNEHMEN KANN

*Kulturzentrum

Zum besseren Verständnis der Kultur der *Anangu* besuchen Sie zuerst das Zentrum - Geöffnet 7.00-18.00 Uhr.

*Uluru Base Walk

Stufe 3 - moderat, 10.6 km die Umrundung, 3.5 Stunden
Gefahr von Hitzschlag und Dehydratation.
Bei heißem Wetter beenden Sie die Wanderung vor 11 Uhr.

Kurze Wanderungen schließen ein

***Mala Walk:** Stufe 1 - uneingeschränkter Zugang, 2 km hin und zurück, 1.5 Stunde

***Kuniya Walk:** Stufe 1 - uneingeschränkter Zugang, 1 km, 30-45 Minuten

****Dune Walk:** Stufe 2 - leicht, 500 m hin und zurück, 45 Min (nur Busse während des Sonnenuntergangs)

Talinguru Nyakunytjaku: Stufe 2 - leicht, *Sonnenaufgang, **Sonnenuntergang, jederzeit Picknick

BITTE STEIGEN SIE NICHT AUF DEN ULURU

'Das ist eine ganz wichtige Sache, die du da besteigst. Du sollst da nicht raufsteigen. Das ist nicht das Wahre an diesem Platz. Das Wahre ist, allem zuzuhören. Die Tjukurpa (traditionelles Gesetz) verpflichten uns, Menschen über das richtige Verhalten aufzuklären.'

*KOSTENLOSE FÜHRUNG MIT EINEM RANGER-MALA WALK

Lernen Sie mehr über die Kultur der Anangu und die Bedeutung des Uluru. Schließen Sie sich der täglichen Führung an.

WARNUNG - WENN SIE DEN AUFSTIEG WÄHLEN



Beachten Sie Ihre Gesundheit und Fitness.

Der Aufstieg ist körperlich anstrengend. Über 35 Menschen sind beim Versuch des Aufstiegs gestorben.

Bringen Sie nicht Ihr Leben in Gefahr! Steigen Sie nicht auf, wenn Sie unter hohen oder niedrigen Blutdruck, Herz-oder Atemprobleme oder Höhenangst leiden und nicht fit genug sind.

Bei ungünstigen Witterungsbedingungen und während Rettungsaktionen ist der Aufstieg geschlossen. Er kann auch aus wichtigen kulturellen Gründen geschlossen werden.